



РАЗЪЯСНЕНИЯ КАСАТЕЛЬНО ГАСТРОСКОПИИ

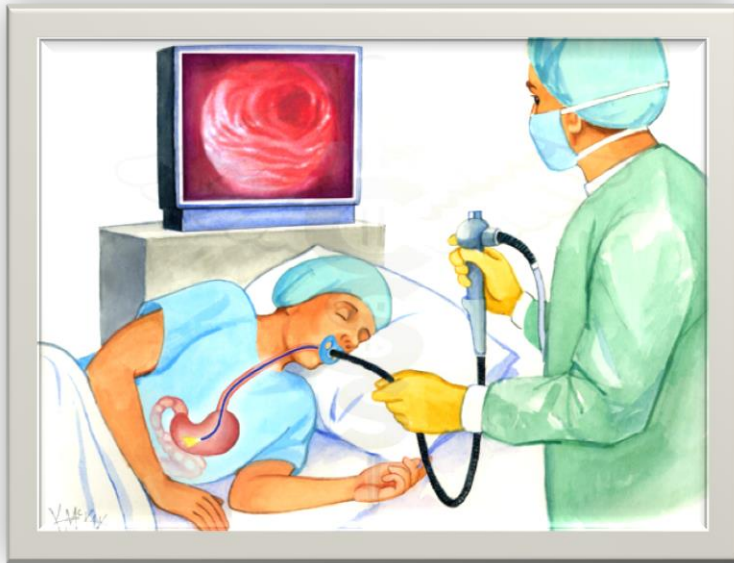
*Гастроэнтерологический институт
Медицинский центр «Илель Яфе»*



המרכז הרפואי
הלל יפה
מומחים באנשים



ЧТО ТАКОЕ ГАСТРОСКОПИЯ?



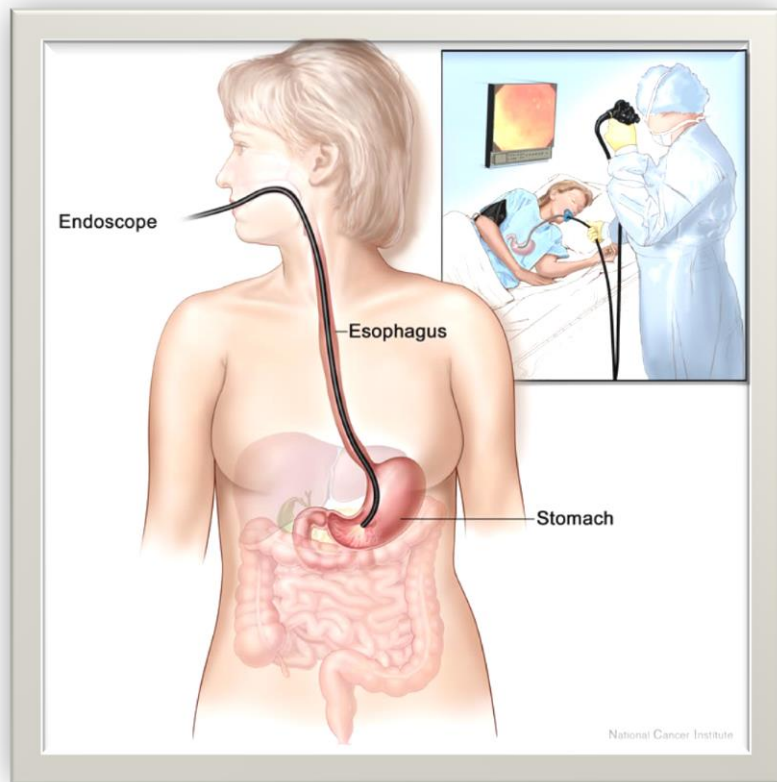
- Это исследование верхней системы пищеварения посредством гибкой трубки – эндоскопа.
- Эндоскоп позволяет рассмотреть внутренние органы для диагностирования заболеваний и проведения лечения.
- Так как в процессе проведения данного исследования в организм вводится специальный прибор, для его проведения необходимо подписать бланк согласия.

КАК ПРОВОДИТСЯ ДАННОЕ ИССЛЕДОВАНИЕ?



- Перед исследованием в вену вводится успокоительное вещество, погружающее пациента в состояние непродолжительного сна
- **Исследование проводится под наркозом в положении лёжа на левом боку.**
- **Между зубами вставляется загубник для эндоскопии, который не даёт рту закрыться и защищает зубы.**
- Эндоскоп вводится через рот.

ПРОВЕДЕНИЕ ГАСТРОСКОПИИ



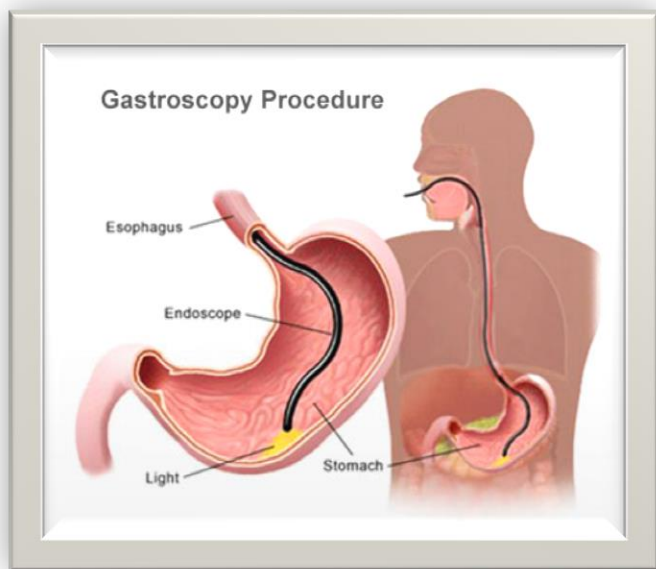
- Продолжительность данного исследования – несколько минут.
- Во время исследования делается мониторинг дыхания и пульса.
- По мере необходимости через эндоскоп вводятся инструменты, необходимые для диагностики или лечения (например для взятия биопсии для диагностирования бактерии хеликобактер пилори).
- Когда пациент приходит в себя, ему выдаётся отчёт с результатами исследования.

ДЕЙСТВИЯ, КОТОРЫЕ МОЖНО ПРОВОДИТЬ ПОСРЕДСТВОМ ЭНДОСКОПА



- взятие биопсии;
- удаление полипов;
- прижигание источника кровотечения;
- извлечение инородных тел;
- лечение дилатаций;
- лечение варикозной болезни;
- ввод трубочки-имплантата;
- ввод трубки для питания;
- и др...

ВОЗМОЖНЫЕ ОСЛОЖНЕНИЯ



Осложнения гастроскопии случаются редко, но они возможны, так как речь идёт об инвазивной процедуре:

- повреждение шатающихся зубов;
- удушье и вдыхание слюны;
- боли в горле после процедуры;
- кровотечение или разрыв, которое может потребовать хирургического вмешательства;
- чувствительность к препарату, который используется для анестезии.

КАК ГОТОВИТЬСЯ К ДАННОМУ ИССЛЕДОВАНИЮ?



- ✓ **Запрещено есть за 8 часов до исследования и пить воду за три часа до исследования.**
- ✓ **Необходимо прийти на исследование вместе с человеком, который будет сопровождать вас после выписки из гастроэнтерологического института.**
- ✓ **В связи со спутанностью сознания, запрещено садиться за руль в течение 12 часов после исследования.**

ДОПОЛНИТЕЛЬНАЯ ПОДГОТОВКА К ИССЛЕДОВАНИЮ



- ✓ Стоит рассмотреть возможность прекратить приём препаратов для разжижения крови в за несколько дней до проведения исследования. Решение об этом необходимо принять после консультации с лечащим врачом, учитывая фоновые заболевания и ожидаемое лечение в процессе данного исследования.
- ✓ **Люди с электрокардиостимулятором должны подготовиться к исследованию заранее, проконсультировавшись с сотрудниками гастроэнтерологического института и врачом-кардиологом.**
- ✓ Пациенты младше 18 лет и недееспособные пациенты, не имеющие права подписывать бланк согласия, обязаны явиться вместе с родителем/опекуном.

Сотрудники гастроэнтерологического института желают вам крепкого здоровья и успехов!